

STARTER KIT COPILOT



**LE GUIDE INDISPENSABLE POUR COMMENCER
L'AVENTURE COPILOT !**

1. Les différents Copilot



Microsoft 365 Copilot



La formule complète

Le copilot payant.
Avec **une licence**
vous pouvez
utiliser Copilot
dans l'ensemble
des outils M365.

Microsoft 365 Copilot Chat



La version allégée


Copilot sans
licences.
**Accessible aux
utilisateurs** d'un
environnement
M365.

Copilot Web



La version pour tous

Copilot pour tous.
Accessible **via le
web.**



2. Les différents Copilot



Tableau récapitulatif des **3 versions** de Copilot

Caractéristiques	M365 Copilot	M365 Copilot Chat	Copilot Web
Description	Assistant AI polyvalent	Chat AI pour Microsoft 365	Assistant AI pour le navigateur
Fonctionnalités principales	Tâches variées	Collaboration et productivité	Navigation web intelligente
Utilisation	Personnelle et professionnelle	Principalement professionnelle	Personnelle et professionnelle
Intégration	Applications Microsoft	Microsoft 365	Microsoft Edge



Certaines fonctionnalités de **Copilot Chat** sont soumises à une facturation pay-as-you-go (facture à la consommation).



3. Microsoft 365 Copilot



Avec la licence Microsoft 365 Copilot, vous avez la possibilité de **switcher** entre le mode web et le mode travail.

Travail

Web

Robin Le Bourhis
Robin Le Bourhis

Avec le **mode travail**

Copilot peut vous apporter des réponses à partir de votre environnement de travail (Mails, Réunions et documents).

Avec le **mode web**

Copilot vous répondra à partir de données web. Cela équivaut au même usage que dans ChatGPT, LeChat ou Deepseek.

Robin Le Bourhis

Pensez à sélectionner le bon mode en fonction des réponses que vous voulez obtenir !



4. Microsoft 365 Copilot



Avec la licence **Microsoft 365 Copilot**, vous avez la possibilité d'utiliser Copilot dans quasiment l'ensemble des outils M365.



5. Les prompts



Le prompt est **l'instruction** que vous donnez à Copilot.

La pertinence des réponses de l'IA dépend en grande partie de la qualité de vos prompts.



Robin Le Bourhis

Robin Le Bourhis

Comment écrire le prompt parfait ?

Pour avoir des réponses optimales et exhaustives, essayez de construire votre prompt en vous appuyant sur ces **quatre piliers** :

L'objectif

Le livrable que vous attendez en réponse

Le contexte

Contextualisez votre objectif pour adapter le style et le ton

La source

Mentionnez un document ou une ressource pour que Copilot s'appuie dessus

La contrainte

Si vous attendez un format particulier, dites lui (un tableau, une liste, une image...)

6. Les prompts



*Exemple d'un prompt construit
selon les 4 piliers*

Je travaille à la direction des ressources humaines . En te basant sur ce document [/nom du document] rédige moi un résumé avec les points clés. Sois concis et utilise le style rédactionnel d'un directeur.

L'objectif

Le livrable que vous attendez en réponse

Le contexte

Contextualisez votre objectif pour adapter le style et le ton

La source

Mentionnez un document ou une ressource pour que Copilot s'appuie dessus

La contrainte

Si vous attendez un format particulier, dites lui (un tableau, une liste, une image...)

7. Les prompts



Plusieurs manières de prompter :

Robin Le Bourhis


Le zéro prompt : utilisez les prompts à disposition dans l'outil.

Le méga prompt : Un message complet qui contient tous les détails de votre besoin.

La conversation : Itérez avec Copilot pour affiner les résultats au fur et mesure.

Par exemple : commencez par demander une idée d'article de blog, puis un plan, puis le contenu.

Robin Le Bourhis



8. Mentionnez vos ressources




Le mode travail vous permet d'interroger vos données professionnelles. Utilisez le bouton "**Ajouter du contenu**" ou le "/" dans votre prompt pour cibler des documents, personnes ou réunions pour que Copilot s'appuie sur ce contenu spécifiquement.

Robin Le Bourhis



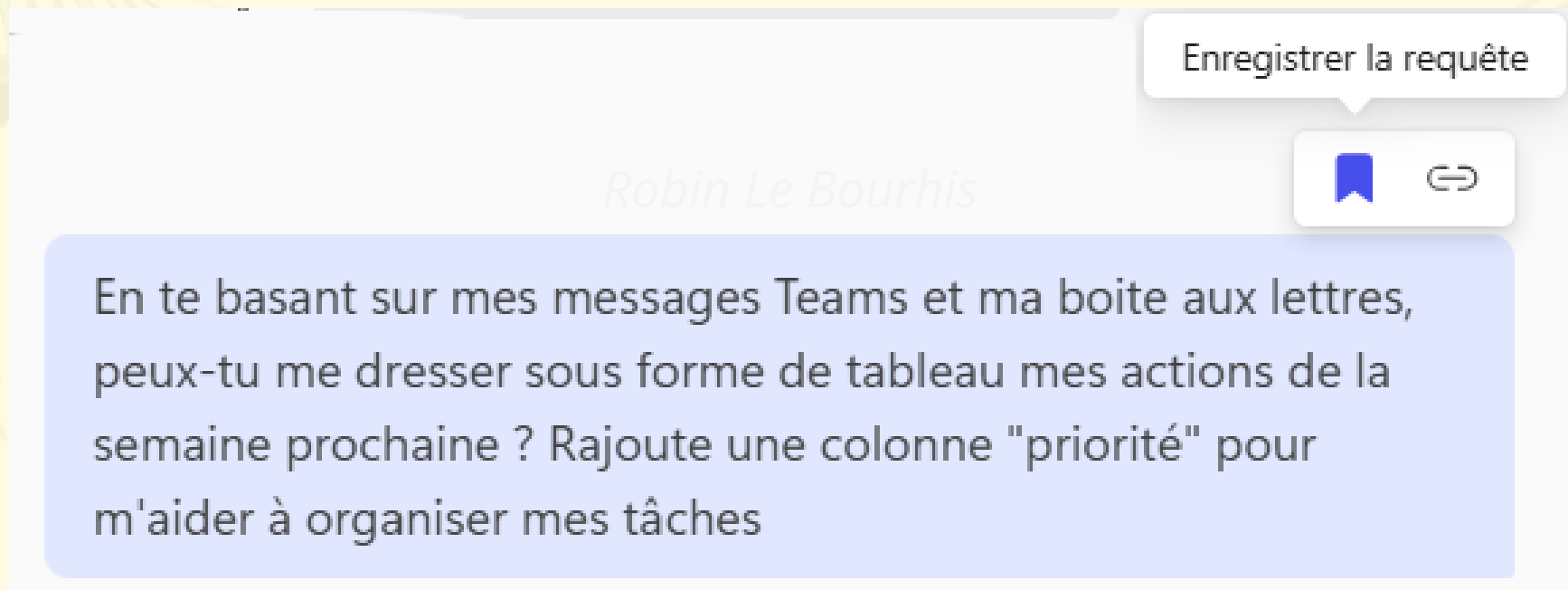
Mentionnez par exemple le nom d'un collègue pour que Copilot vous résume l'ensemble de vos échanges (Teams, mails).



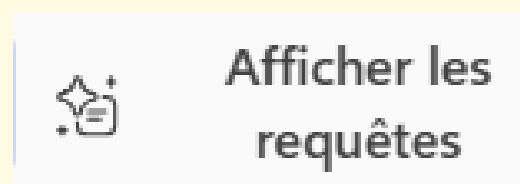
9. Enregistrez vos prompts



Rédiger des prompts pertinents peut parfois prendre du temps ! Quand vous trouvez un prompt qui marche **enregistrez le** !



Retrouvez vos **prompts enregistrés** ici .



Survolez vos prompts décisifs et enregistrez les pour mieux les retrouver et les partager !



Bonus. Abonnez-vous à Cocopilot

Cocopilot c'est la **newsletter mensuelle** que je viens de lancer.

Robin Le Bourhis



Je vous partage chaque mois l'actu autour de Copilot :

Robin Le Bourhis

- Les nouveautés
- Des cas d'usages
- Des retours d'expériences
- Des réflexions autour de l'IA en général

Je vous partage le lien d'inscription en commentaire !

